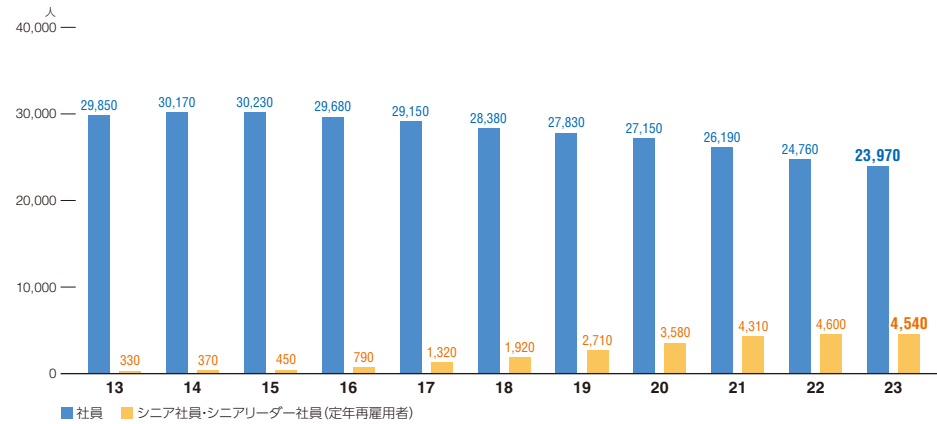
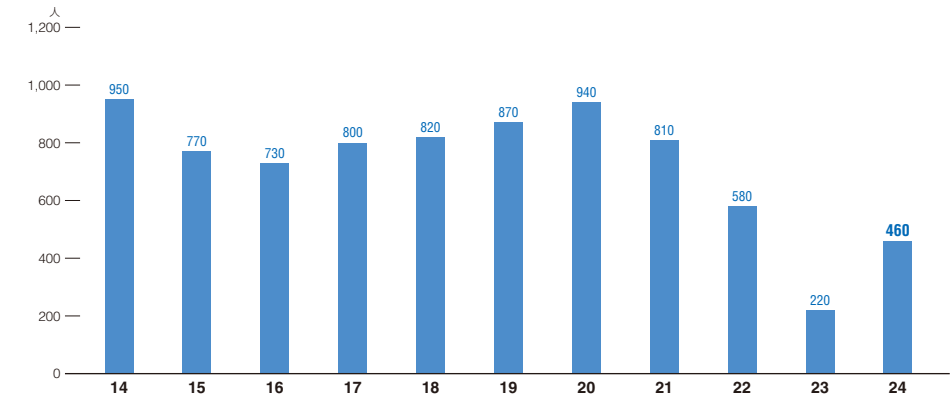


社員状況（連結・単体）

単体社員数の推移 各年4月1日現在の在籍社員数

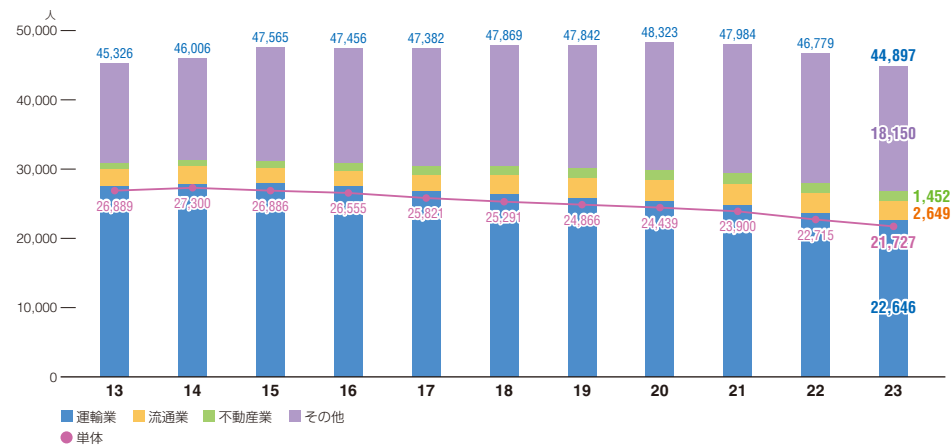


単体新規採用社員数の推移 各年3月期(3月31日に終了した1年間)



(注) 2007年3月期より、年度途中で契約社員を正社員に登用する人事制度を導入しており、その数を含みます。
 (ただし、2023年3月期は2022年4月1日入社の新規採用数)
 上記には、医療関係社員(医師、技師、看護師等)および中途採用の専門社員等は含みません。

連結従業員数の推移 各年3月31日現在の就業人員



単体社員の年齢構成 2023年4月1日現在

